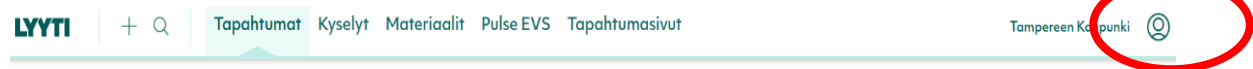
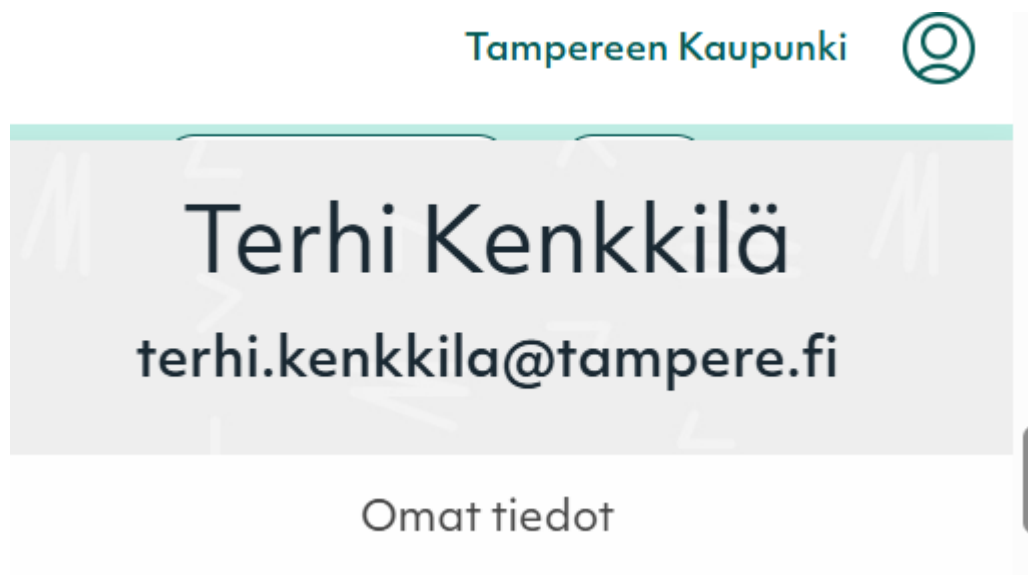


## Ohjeet Lyytiin Lupa liikkua -ryhmien tekemiseen

Ensimmäisenä valitse yläreunasta ikoni, jossa "ukkeli". Paina siitä.



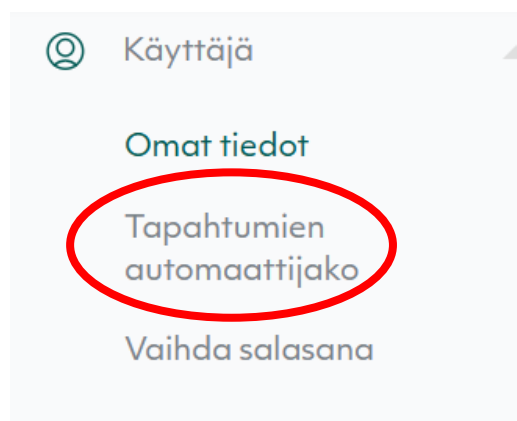
Valitse omat tiedot.



Valitse tapahtumien automaattijako vasemmasta sivuvalikosta.

Automaattijako pitää mennä seuraaville henkilöille:

Kristiina Järvelä, Terhi Kenkkilä, Mikko Leikkanen, harjoittelija lupaliikkualupaharrastaa, Anna Salo ja Annika Urvikko. Jokaisen henkilön perässä pitää olla väkänen 13 ruudussa. Liuta alareunassa olevaa harmaata palkkia oikealle niin saat kaikki ruudut näkymään. Jos automaattijako on päällä jollekin muille käyttäjille, ota ne pois. Muista tallentaa sivun alareunasta.



Paina vasemmasta yläkulmasta LYyti -logoa ja palaa päävalikkoon.

## Aloita valitsemalla POHJA 26-27; LUPA LIIKKUA

T POHJA PERUSOPETUS 26-27, LUPA LIIKKUA - kirjoita tähän ryhmän nimi EVS

*Perusopetus / Lupa liikkua -tunnit*

🕒 19.8.2026 - 18.10.2026 📍 Lupa liikkua - tunnin paikka 🔍 osoite

📅 4.6.2027 ⌚ 21:00

🇫🇮 Suomi



### Paina ikoni ratasta ja valitse kopioi

Kopioi

Muokkaa

### Anna näiden kaikkien olla näin

#### Kopioi tapahtuma

- |  |  |
|--|--|
| <input checked="" type="checkbox"/> Kopioidaanko kiitossivu        | <input checked="" type="checkbox"/> Lähetä kysely osallistujille  |
| <input checked="" type="checkbox"/> Kopioidaanko online-raportit   | <input checked="" type="checkbox"/> Kopioidaanko vahvistus   |
| <input type="checkbox"/> Kopioidaanko osallistujatyytit            | <input checked="" type="checkbox"/> Kopioidaanko sähköpostiviestit   |
| <input checked="" type="checkbox"/> Kopioidaanko ilmoitukset       | <input checked="" type="checkbox"/> Kopioidaanko tekstiviestit   |
| <input checked="" type="checkbox"/> Kopioidaanko minitapahtumasivu |  |

Tapahtuman yritys

Tampereen Kaupunki

Tapahtuman kieli \*

Suomi  Englanti 

Tapahtumaluokka

Lupa harrastaa -ryhmät (1777 tapahtumaa) 

### Valitse tapahtuma Paikan Päällä

**Muuta nimi ja kuvaus. Ota pois kaikki mikä lukee ennen ”Lupa liikkua” ja sitten lisää ”Lupa liikkua” jälkeen harrastusryhmän nimi.**


**Älä vaihda tapahtuman päivää ja aikaa.**

**Ilmoittautuminen alkaa 19.8.2026 klo 15.30.**


Perustiedot

Tapahtumatyyppi \*

Paikan päällä

Online 

Hybridi (paikan päällä & online)

Muu 

Nimi tai kuvaus \*

T POHJA PERUSOPETUS 26-27, LUPA LIIKKUA

Tapahtuman päivä ja aika \*

Alkaa	19.8.2026	00:00	Päättyy	4.6.2027	00:00
-------	-----------	-------	---------	----------	-------

Ilmoittautuminen

Alkaa	19.8.2026	15:30	Päättyy	18.10.2026	21:00
-------	-----------	-------	---------	------------	-------

## Kirjoita ryhmän kokoontumispaikka ja osoite

Paikka	Suomeksi TÄHÄN RYHMÄN KOKOON1	Englanniksi TÄHÄN RYHMÄN KOKOON1
Osoite	osoite	osoite
Karttalinkki	<input type="text"/> <a href="#">Luo Google Maps -linkki</a>	
Linkki online-tapahtumaan	<input type="text" value="http://www.esimerkki.fi"/>	
Online-paikka	Suomeksi Esim. Google Meet	Englanniksi Esim. Google Meet

## Tarkasta, että tapahtuma jaetaan seuraaville henkilöille

Tapahtuma jaetaan myös seuraaville käyttäjille	<input checked="" type="checkbox"/> Mikko Leikkanen (mikko.j.leikkanen@tampere.fi) <input checked="" type="checkbox"/> Annika Urvikko (annika.urvikko@tampere.fi) <input checked="" type="checkbox"/> Kristiina Järvelä (kristiina.jarvela@tampere.fi) <input checked="" type="checkbox"/> Terhi Kenkkilä (terhi.kenkkila@tampere.fi) <input checked="" type="checkbox"/> harjoittelija lupaliikkualupaharrastaa (lupaliikkujaharrastaa@tampere.fi) <input checked="" type="checkbox"/> Anna Salo (anna-leena.salo2@tampere.fi)
--	--

## Valitse näytetään kalenterissa: Kyllä, kun ryhmä on valmis. Tarkista, että ryhmä näkyy kalenterissa.

Tapahtuman tiedot – Tampereen Kaupunki

Näytetään kalenterissa \*

Kyllä

## Valitse ikäryhmä, jolle ryhmä on tarkoitettu. Voit valita monta ikäryhmää.

Ikäryhmä / luokkataso, joille toiminta suunnattu \*

- alle 3v
- 3-5v
- Eskarit
- 1lk
- 2lk
- 3lk
- 4lk
- 5 lk
- 6 lk
- 7 lk
- 8 lk
- 9 lk
- Aikuiset

Suojaa tapahtuma salasanalla

Salasana:

LULI2627

Sallitaan  salasanyritys(tä)  minuutissa.

Piilota tämä tapahtuma hakukoneiden tuloksista

**Täytä tähän ryhmän kokoontumisaika ja -paikka. Ryhmä on suunnattu koululaisryhmille. Älä valitse muita.**

Harrastusryhmän kokoontumisaika (esim. tiistaisin klo 13-14 TAI "Ajankohta sovitaan ryhmän kanssa", jollei tarkka ajankohta ole tiedossa) \*

VALITSE JOMPI KUMPI : Aika sovitaan ilmoittautumisen jälkeen t

Kenelle / Who \*

- Lapsille ja nuorille
- Päiväkoti-/eskariryhmille
- Koululaisryhmille
- Muu
- PO/LIINU henkilöstölle
- Varhaiskasvatuksen ja esiopetuksen henkilöstölle



**Valitse ryhmää parhaiten kuvaava laji / toiminta.**

Laji / toiminta \*

- Animaatio/elokuva
- Eläimet
- E-sports
- Extreme
- Harrastusjoukkue
- Hyvinvointi/mittaus
- Kamppailulajit
- Kehonhuolto

**Valitse paikka, missä ryhmä pidetään.**

Paikka \*

- Ahvenisjärven koulu - Hallilan koulutalo
- Ahvenisjärven koulu- Kanjonin koulutalo
- Ahvenisjärven koulu -Konetalo
- Ahvenisjärven liikuntapuisto
- Akrokeskus
- Annalan koulu
- Annalan koulu - Karosen koulutalo
- Annalan koulu - Metsäniityn koulutalo
- Annalan nuorisokeskus
- Atalan koulu
- Elixiria Center
- Etelä-Hervannan koulu

**Paina sivun alareunasta tallenna ja jatka.**

Tukiportaali | Etäkoulutukset | Varaa asiantuntija-aika | help@lyyti.com | 02 480 911 91 (2,08€/min) | Asiakaspalvelu

Tallenna ja jatka »



**Valitse tapahtumaan ilmoittaudutaan Yksin. Luokka tulee ryhmänä, mutta ryhmä on yksi yksikkö.**

## Tapahtuman asetukset

Tällä sivulla valitset tapahtumasi ilmoittautumistavan ja kokonaiskapasiteetin. Osallistujamäärää voidaan rajoittaa koko tapahtuman osalta, ryhmittäin tai osallistujatyypeittäin. Huom! Ilmoittautumistapaa ei voi muuttaa myöhemmin ([Lue lisää](#)).

Kerro, minkälaisen tapahtuman haluaisit luoda?

Tapahtumaan ilmoittaudutaan  Yksin  Avecin kanssa  Ryhmänä

**Tapahtumaan voi osallistua *x-määrä* henkilöä. Tähän laitetaan se luku, joka meiltä annetaan pidettävistä Lupa liikkua -tunneista. Vapaat paikat saa olla näkyvissä. Tallenna ja valitse seuraava.**

Tapahtumaan voi osallistua  henkilöä

Vapaiden paikkojen määrä  näkyvissä ilmoittautumissivulla

Ilmoittautumissivulla tapahtuman paikat varataan

Paikat vapautuvat, jos ilmoittautumissivu on  minuuttia käyttämättä

Tapahtumassa  erityyppisiä osallistujia

**Anna Designin olla ohjelman antamilla asetuksilla ja valitse tallenna ja jatka.**

## Design

Valitse tapahtuman tyyli ja tunnelma.



Lupa liikkua, Lupa harrastaa

## **Kirjoita laatikkoon Lupa liikkua ryhmän nimi ja kuvaus toiminnasta.**

### Ilmoittautumissivun alkuteksti

[Avaa materiaalipankki](#)

Tämä teksti näkyy ilmoittautumissivun yläosassa, heti yläpalkin alla.

Tekstin personointi. Lue tästä, miten voit personoida tekstin

Suomeksi

Koodi | | | | | | | **B** | *I* | U | ~~S~~ |  $x_2$  |  $x^2$  |  $I_x$  | | | | | Muotoilu | Kirjasinlaji | Koko | |

Lupa liikkua - TOIMINNAN NIMI

## **Älä muuta ilmoitussivulle lisättyjä tekstejä ja kysymyksiä. Tallenna ja seuraava**

### Ilmoittautumissivulle lisätyt tekstit ja kysymykset

OTSIKKO	PAKOL.
Osallistujan etunimi * First name* (Etunimi)	FIN <input checked="" type="checkbox"/> ENG
Osallistujan sukunimi	FIN <input checked="" type="checkbox"/>

## **Muokkaa ilmoittautumissivulla kohtaa: lue ohje klikkaamalla kynää.**

### Ilmoittautumissivulle lisätyt tekstit ja kysymykset

Lue ohje klikkaamalla kynää! Seuraav: FIN

Seuraavaksi päätä miten ajat varataan. Jos valittavissa on tietyt ajat ja kellonajat, teet valikon vaihtoehto 1 mukaan. Mikäli haluat että opettaja ehdottaa aikoja, tee vaihtoehto 2 mukaan. Poista yllä olevan kuvan rivi painamalla roskakoria.

**Vaihtoehto 1. Valitse: Monivalinta (valitse yksi), jos haluat laittaa valmiit päivämäärät ja kellonajat.**

Lisää uusi kenttä

Huomioteksti	Liitteet
--------------	----------

Lisää uusi kysymys

Vakiokysymykset	Lyhyt tekstikenttä	Pitkä tekstikenttä	Päivämäärä
Monivalinta (valitse monta)	Monivalinta (valitse yksi)	Alasvetovalikko	Lukumäärä
Puhelinnumero !	Tiedostokysymys	Tietosuojakysymykset	

**Kirjoita kysymysteksti laatikkoon. esim. Valitse ryhmällesi sopiva aika.**

## Kysymysteksti

**Suomeksi:**

Koodi |

**B** *I* U ~~S~~  $x_2$   $x^2$  |  $I_x$  |

| Muotoilu ▾ | Kirjasinlaji ▾ | Koko ▾ | A ▾ **A** ▾

**Kirjoita laatikkoon haluamasi päivämäärät ja kellonajat. Jokainen päivämäärä pitää laittaa omalle riville.**

esim.

21.9.2026 klo 9-10

21.9.2026 klo 10-11

# Vastausvaihtoehdot (jokainen omalle rivilleen):

## Suomeksi

### Asetukset annetaan olla valmiilla pohjilla. Muista tallentaa.

#### Asetukset

<b>Kysymyksen asetukset</b>	Pakollinen <input checked="" type="checkbox"/>
Kuka näkee kysymyksen?	Ilmoittautumissivun kielen mukaan <input type="text" value="Suomi"/> <small>Voit piilottaa kysymyksen poistamalla kaikki kielet käytöstä.</small>
	Osallistujan tilan mukaan <input type="text" value="Vain osallistuvat"/>
<b>Kapasiteetin hallinta</b>	Kapasiteetin tyyppi <input type="text" value="Vaihtoehtokohtainen kapasiteetti"/>
<small>Kysymyksessä voi olla käytössä joko kysymyksen kapasiteetti tai vaihtoehtokohtaiset kapasiteetit</small>	Näytä kapasiteettitilanne ilmoittautumissivulla <input type="checkbox"/>

► LISÄASETUKSET

### Vaihtoehto 2. Jos haluat, että opettaja ehdottaa kolmea luokalle sopivaa aikaa niin valitse: Pitkä tekstikenttä.

Lisää uusi kenttä

<input type="button" value="Huomioteksti"/>	<input type="button" value="Liitteet"/>
---	---

Lisää uusi kysymys

<input type="button" value="Vakiokysymykset"/>	<input type="button" value="Lyhyt tekstikenttä"/>	<input type="button" value="Pitkä tekstikenttä"/>	<input type="button" value="Päivämäärä"/>
<input type="button" value="Monivalinta (valitse monta)"/>	<input type="button" value="Monivalinta (valitse yksi)"/>	<input type="button" value="Alasvetovalikko"/>	<input type="button" value="Lukumäärä"/>
<input type="button" value="Puhelinnumero !"/>	<input type="button" value="Tiedostokysymys"/>	<input type="button" value="Tietosuojakysymykset"/>	

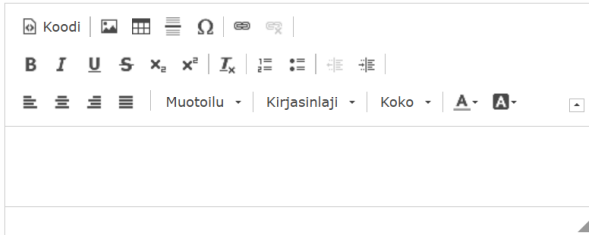
**Kirjoita kysymys laatikkoon. Anna asetusten olla annetut ja paina tallenna.**

Lisää kysymys ilmoittautumissivulle

Pitkä tekstikenttä

Kysymysteksti

Suomeksi:

Koodi | 

**Tallenna ja seuraava.**

**Älä muuta Kiitossivulta mitään. Paina seuraava.**



**Anna asetusten olla näin. Voit halutessasi lisätä laatikkoon oman sähköpostiosoitteesi, jos haluat ryhmien ilmoittautuessa ilmoituksen itsellesi.**



## Automaatio

Vahvistus lähetetään osallistujille ilmoittautumisen jälkeen.

Käytä klassista vahvistusta

- Lähetä vahvistusviesti automaattisesti
- Lähetä vahvistus estyneille
- Lähetä vahvistuksen kopio
- Näytä tulostettava vahvistus kiitossivulla
- Salli vahvistusviestin edelleenlähettäminen kiitossivulla

Kirjoita jokainen sähköpostiosoite omalle rivilleen.

Tähän sähköposti, mikäli haluat vahvistuksen myös itsellesi

Lähetä SMS-vahvistus

## Nämä saa olla näillä asetuksilla.

### Automaattinen sisältö

Tapahtuma- ja osallistujatiedot päivitetään automaattisesti vahvistusviestiin personointikoodina. Valitse tiedot, jotka haluat osallistujan saavan tapahtumasta.

Tapahtuman tiedot	▼
Osallistujan tiedot	<a href="#">Kirjaa sisään?</a> ▼
Lisätiedot	▼

## Muokkaa vahvistusviestiä oman ryhmäsi tiedoilla.

Aihe :

Vahvistus: T POHJA PERUSOPETUS 26-27, LUPA LIIKKUA - Ota pois kaikki mikä lukee ennen LUPA Liikkua

[Muokkaa vahvistusviestiä](#) [Käytä tapahtuman designia](#)



## Valitse: Muokkaa vahvistusviestiä

Aihe :

Vahvistus: T POHJA PERUSOPETUS 26-27, LUPA LIIKKUA - Ota pois kaikki mikä lukee ennen LUPA Liikkua

[Muokkaa vahvistusviestiä](#) [Käytä tapahtuman designia](#)

## Anna näiden tietojen olla näin.

Hei %RECEIVER\_FIRSTNAME%

Kiitos ilmoittautumisestasi. Tämä on henkilökohtainen vahvistuksesi, josta näet sekä tunnin tiedot että omat vastauksesi. Jos joudut perumaan tunnin, tee se suoraan toiminnan järjestäjälle/ohjaajalle vähintään viikkoa ennen sovittua aikaa. Äkillisissä tapauksissa peruminen aina puhelimitse.

Varmista oppilaiden kuvausluvut. Toimija saattaa kuvata toimintaa ja jakaa kuvia sosiaalisessa mediassa.

TOA TUNNISTA:

**Täydennä tänne kaikki tarvittavat tiedot. Muista tallentaa antamasi tiedot sivun alareunasta.**

**TIETOA TUNNISTA:**

Ohjaajan tai järjestäjän nimi:

Puhelinnumero:

Sähköposti:

Tunnin kuvaus:

Tunnilla tarvittava varustus:

Kulkuohjeet / paikka mistä tunti alkaa:

  
Teksti

**Älä muokkaa jonotusasetuksia. Valitse seuraava.**



**Älä muuta Event app-asetuksia. Valitse seuraava.**



**Älä muuta ilmoittautumislinkkiä. Tallenna.**



**Valitse vasemmasta reunasta valikko ja sieltä tapahtumasivu.**

	EVS	▼
	Tapahtuma	▼
	Osallistujat	
	Viestintä	
	Tapahtumasivu	
	Raportit	
	Toiminnot	▼

**Täytä laatikkoon: Lupa liikkua -tunnin kuvaus, kaikki tarvittavat tiedot ryhmästä ja sen kokoontumisesta.**

Kuvaus tunnista Ohjaajan yhteystiedot [Lisää välilehti](#)

Koodi | | | | | | **B** | *I* | U | ~~S~~ |  $x_2$  |  $x^2$  |  $I_x$  | | | |

| | | | Muotoilu | Kirjasinlaji | Koko | **A** | **A**

**LUPA LIIKKUA - TOIMINNAN NIMI**

Kohderyhmä: koululaisryhmät **MIKÄLI TUNNILLE VOI OSALLISTUA VAIN TIETYN KOKOISELLA RYHMÄLLÄ, SE ON MAINITTAVA TÄSSÄ**

Luokat:

Tunnin kuvaus ja kesto:

Paikka ja kulkuohjeet:

Tunnilla tarvittava varustus:

Muuta tärkeitä:

Tunnin varaus vähintään viikkoa ennen kyseistä ajankohtaa. Jos joudut perumaan tunnin, tee se suoraan toiminnan järjestäjälle/ohjaajalle vähintään viikkoa ennen sovittua aikaa. Äkillisissä tapauksissa peruminen aina puhelimitse.

Tunnin varaaminen kuvan yläpuolelta kohdasta VARAA TUNTI .

**Valitse seuraavaksi: Ohjaajan yhteystiedot ja täytä ne. Muista tallentaa.**

Kuvaus tunnista **Ohjaajan yhteystiedot** [Lisää välilehti](#)

Koodi | | | | | | **B** | *I* | U | ~~S~~ |  $x_2$  |  $x^2$  |  $I_x$  | | | |

| | | | Muotoilu | Kirjasinlaji | Koko | **A** | **A**

**Tunnin ohjaajan tai yhteyshenkilön yhteystiedot**

nimi:

sähköposti:

puhelinnumero: