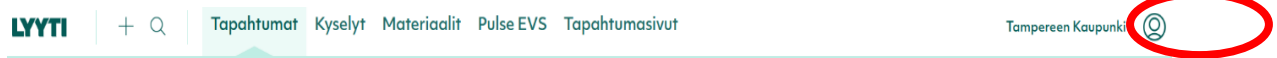
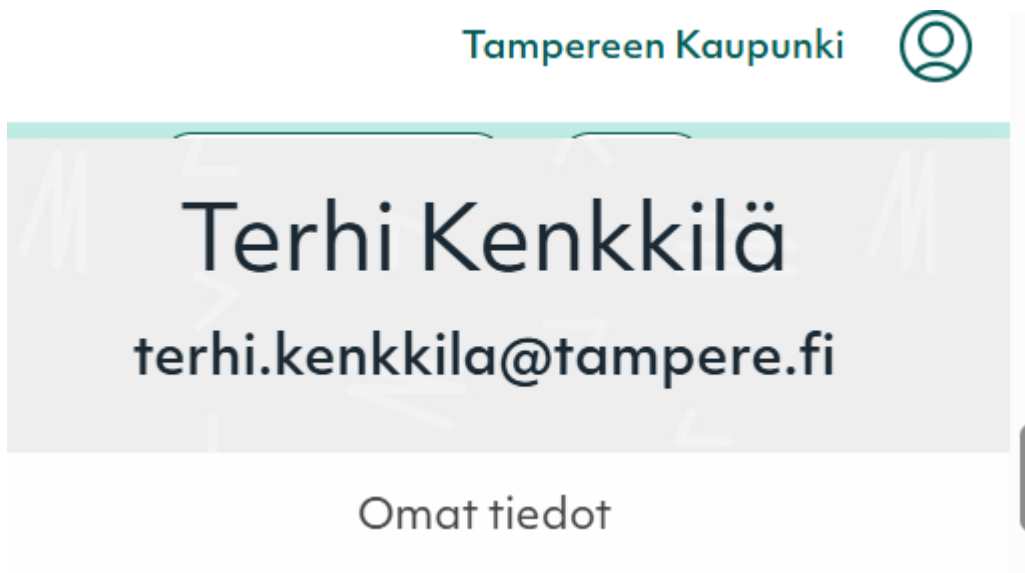


Ohjeet Lyytiin Lupa harrastaa ryhmien tekemiseen

Ensimmäisenä valitse yläreunasta ikoni, jossa "ukkeli". Paina siitä.



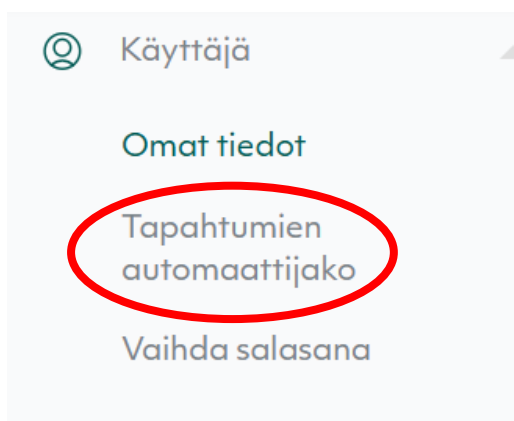
Valitse omat tiedot.



Valitse tapahtumien automaattijako vasemmasta sivuvalikosta.

Automaattijako pitää mennä seuraaville henkilöille:

Kristiina Järvelä, Terhi Kenkkilä, Mikko Leikkanen, harjoittelija lupaliikkualupaharrastaa, Anna Salo ja Annika Urvikko. Jokaisen henkilön perässä pitää olla väkänen 13 ruudussa. Liuta alareunassa olevaa harmaata palkkia oikealle niin saat kaikki ruudut näkymään. Jos automaattijako on päällä jollekin muille käyttäjille, ota ne pois. Muista tallentaa sivun alareunasta.



Paina vasemmasta yläkulmasta LYyti -logoa ja palaa päävalikkoon.

Etsi listasta POHJA 26-27; LUPA HARRASTAA

T POHJA 26-27; LUPA HARRASTAA-kirjoita tähän ryhmän nimi EVS

Perusopetus / Lupa harrastaa -ryhmät

31.8.2026 -
14.5.2027

14.5.2027
00:00

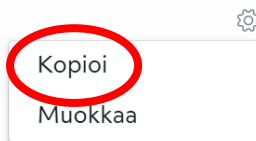
TÄHÄN
RYHMÄN
KOKOONTUMISPAIKKA
esim Kanjonin
koulu

osoite

Suomi,
englanti



Paina ikoni ratasta ja valitse kopioi



Anna näiden kaikkien olla näin

Kopioi tapahtuma

- | | |
|--|---|
| <input checked="" type="checkbox"/> Kopioidaanko kiitossivu | <input checked="" type="checkbox"/> Lähetä kysely osallistujille  |
| <input checked="" type="checkbox"/> Kopioidaanko online-raportit | <input checked="" type="checkbox"/> Kopioidaanko vahvistus |
| <input type="checkbox"/> Kopioidaanko osallistujatyypit | <input checked="" type="checkbox"/> Kopioidaanko sähköpostiviestit |
| <input checked="" type="checkbox"/> Kopioidaanko ilmoitukset | <input checked="" type="checkbox"/> Kopioidaanko tekstiviestit |
| <input checked="" type="checkbox"/> Kopioidaanko minitapahtumasivu | |

Tapahtuman yritys

Tampereen Kaupunki

Tapahtuman kieli *

Suomi Englanti

Tapahtumaluokka

Lupa harrastaa -ryhmät (1777 tapahtumaa)

Valitse tapahtuma Paikan Päällä

Muuta nimi ja kuvaus. Ota pois kaikki mikä lukee ennen ”Lupa harrastaa” ja sitten lisää ”Lupa harrastaa” jälkeen harrastusryhmän nimi.

Älä vaihda tapahtuman päivää ja aikaa.

Ilmoittautuminen 1-4lk. alkaa 17.8.2026 klo 18.00.

5-9lk. ilmoittautuminen alkaa 18.8.2026 klo 18.00.

Perustiedot

Tapahtumatyyppi *

- Paikan päällä
 Online ⓘ
 Hybridi (paikan päällä & online)
 Muu ⓘ

Nimi tai kuvaus *

Suomeksi Englanniksi
A POHJA 26-27; LUPA HARRA POHJA 26-27; LUPA HARRAS

Tapahtuman päivä ja aika *

Alkaa Päättyy
31.8.2026 00:00 14.5.2027 00:00

Ilmoittautuminen

17.8.2026 18:00 14.5.2027 00:00

Kirjoita ryhmän kokoontumispaikka ja osoite

Paikka

Suomeksi Englanniksi
TÄHÄN RYHMÄN KOKOONTUMISPAIKKAA TÄHÄN RYHMÄN KOKOONTUMISPAIKKAA

Osoite

Suomeksi Englanniksi
osoite osoite

Karttalinkki

Luo Google Maps -linkki

Linkki online-tapahtumaan

http://www.esimerkki.fi

Online-paikka

Suomeksi Englanniksi
Esim. Google Meet Esim. Google Meet

Tarkasta, että tapahtuma jaetaan seuraaville henkilöille

Tapahtuma jaetaan myös seuraaville käyttäjille

- Mikko Leikkanen (mikko.j.leikkanen@tampere.fi)
- Annika Urvikko (annika.urvikko@tampere.fi)
- Kristiina Järvelä (kristiina.jarvela@tampere.fi)
- Terhi Kenkkilä (terhi.kenkkila@tampere.fi)
- harjoittelija lupaliikkualupaharrastaa (lupaliikkualupaharrastaa@tampere.fi)
- Anna Salo (anna-leena.salo2@tampere.fi)

Valitse näytetään kalenterissa: Kyllä, kun ryhmä on valmis. Tarkista, että ryhmä näkyy kalenterissa.

Tapahtuman tiedot – Tampereen Kaupunki

Näytetään kalenterissa *

Kyllä

Valitse ikäryhmä, jolle ryhmä on tarkoitettu. Voit valita monta ikäryhmää.

Ikäryhmä / luokkataso, jolle toiminta suunnattu *	<input type="checkbox"/> alle 3v
	<input type="checkbox"/> 3-5v
	<input type="checkbox"/> Eskarit
	<input checked="" type="checkbox"/> 1lk
	<input checked="" type="checkbox"/> 2lk
	<input checked="" type="checkbox"/> 3lk
	<input type="checkbox"/> 4lk
	<input type="checkbox"/> 5 lk
	<input type="checkbox"/> 6 lk
	<input type="checkbox"/> 7 lk
	<input type="checkbox"/> 8 lk
	<input type="checkbox"/> 9 lk
	<input type="checkbox"/> Aikuiset

Täytä tähän ryhmän kokoontumisaika ja -paikka. Ryhmä on suunnattu lapsille ja nuorille. Älä valitse muita.

Harrastusryhmän kokoontumisaika (esim. tiistaisin klo 13-14 TAI "Ajankohta sovitaan ryhmän kanssa", jollei tarkka ajankohta ole tiedossa) *	Tähän ryhmän kokoontumispäivä ja -aika, esim. Ti klo 14-15
Kenelle / Who *	<input checked="" type="checkbox"/> Lapsille ja nuorille
	<input type="checkbox"/> Päiväkoti-/eskariryhmille
	<input type="checkbox"/> Koululaisryhmille
	<input type="checkbox"/> Muu
	<input type="checkbox"/> PO/LIINU henkilöstölle
	<input type="checkbox"/> Varhaiskasvatuksen ja esiopetuksen henkilöstölle

Valitse ryhmää parhaiten kuvaava laji / toiminta.

Laji / toiminta *	<input checked="" type="checkbox"/> Animaatio/elokuva
	<input type="checkbox"/> Eläimet
	<input type="checkbox"/> E-sports
	<input type="checkbox"/> Extreme
	<input type="checkbox"/> Harrastusjoukkue
	<input type="checkbox"/> Hyvinvointi/mittaus
	<input type="checkbox"/> Kampailulajit
	<input type="checkbox"/> Kokenuolta

Valitse paikka, missä ryhmä pidetään.

Paikka *	<input checked="" type="checkbox"/> Ahvenisjärven koulu - Hallilan koulutalo
	<input type="checkbox"/> Ahvenisjärven koulu- Kanjonin koulutalo
	<input type="checkbox"/> Ahvenisjärven koulu -Konetalo
	<input type="checkbox"/> Ahvenisjärven liikuntapuisto
	<input type="checkbox"/> Akrokeskus
	<input type="checkbox"/> Annalan koulu
	<input type="checkbox"/> Annalan koulu - Karosen koulutalo
	<input type="checkbox"/> Annalan koulu - Metsäniityn koulutalo
	<input type="checkbox"/> Annalan nuorisokeskus
	<input type="checkbox"/> Atalan koulu
	<input type="checkbox"/> Elixiria Center
	<input type="checkbox"/> Etelä-Hervannan koulu

Paina sivun alareunasta tallenna ja jatka.

Tukiportaali | Etäkoulutukset | Varaa asiantuntija-aika | help@lyyti.com | 02 480 911 91 (2,08€/min) | Asiakaspalvelu

Tallenna ja jatka »



Valitse tapahtumaan ilmoittaudutaan Yksin.

Tapahtuman asetukset

Tällä sivulla valitset tapahtumasi ilmoittautumistavan ja kokonaiskapasiteetin. Osallistujamäärää voidaan rajoittaa koko tapahtuman osalta, ryhmittäin tai osallistujatyypeittäin. Huom! Ilmoittautumistapaa ei voi muuttaa myöhemmin ([Lue lisää](#)).

Kerro, minkälaisen tapahtuman haluaisit luoda?

Tapahtumaan ilmoittaudutaan Yksin Avecin kanssa Ryhmänä

Valitse kuinka monta henkilöä voi ilmoittautua ryhmään. Vapaat paikat saa olla näkyvissä. Tallenna ja valitse seuraava.

Tapahtumaan voi osallistua henkilöä

Vapaiden paikkojen määrä näkyvissä ilmoittautumissivulla

Ilmoittautumissivulla tapahtuman paikat varataan

Paikat vapautuvat, jos ilmoittautumissivu on minuuttia käyttämättä

Tapahtumassa erityyppisiä osallistujia

Anna Designin olla ohjelman antamalla asetuksilla ja valitse tallenna ja seuraava.

Design

Valitse tapahtuman tyyli ja tunnelma.



Lupa liikkua, Lupa harrastaa

Kirjoita laatikkoon Harrastusryhmän nimi ja kuvaus harrastuksesta. Kirjoita kuvaus suomeksi ja englanniksi.

Ilmoittautumissivun alkuteksti

[Avaa materiaalipankki](#)

Tämä teksti näkyy ilmoittautumissivun yläosassa, heti yläpalkin alla.

Tekstin personointi. Lue tästä, miten voit personoida tekstin

Suomeksi

Koodi | | | | | | | **B** | *I* | U | ~~S~~ | ^{x₂} | ^{x^e} | | | | | Muotoilu | Kirjasinlaji | Koko | |

LUPA HARRASTAA - HARRASTUSRYHMÄN NIMI

Älä muuta ilmoitussivulle lisättyjä tekstejä ja kysymyksiä. Tallenna ja seuraava

Ilmoittautumissivulle lisätyt tekstit ja kysymykset

OTSIKKO		PAKOL.	
Osallistujan etunimi *	<input type="text"/>	FIN	<input checked="" type="checkbox"/>
First name*		ENG	
(Etunimi)			
Osallistujan sukunimi	<input type="text"/>	FIN	<input checked="" type="checkbox"/>

Älä muuta Kiitossivulta mitään. Paina seuraava.



Anna asetusten olla näin. Voit halutessasi lisätä laatikkoon oman sähköpostiosoitteesi, jos haluat ryhmien ilmoittautuessa ilmoituksen itsellesi.



Automaatio

Vahvistus lähetetään osallistujille ilmoittautumisen jälkeen.

[Käytä klassista vahvistusta](#)

- Lähetä vahvistusviesti automaattisesti
- Näytä tulostettava vahvistus kiitossivulla
- Lähetä vahvistus estyneille
- Salli vahvistusviestin edelleenlähettäminen kiitossivulla
- Lähetä vahvistuksen kopio

Kirjoita jokainen sähköpostiosoite erillisellä rivillä.

- Lähetä SMS-vahvistus

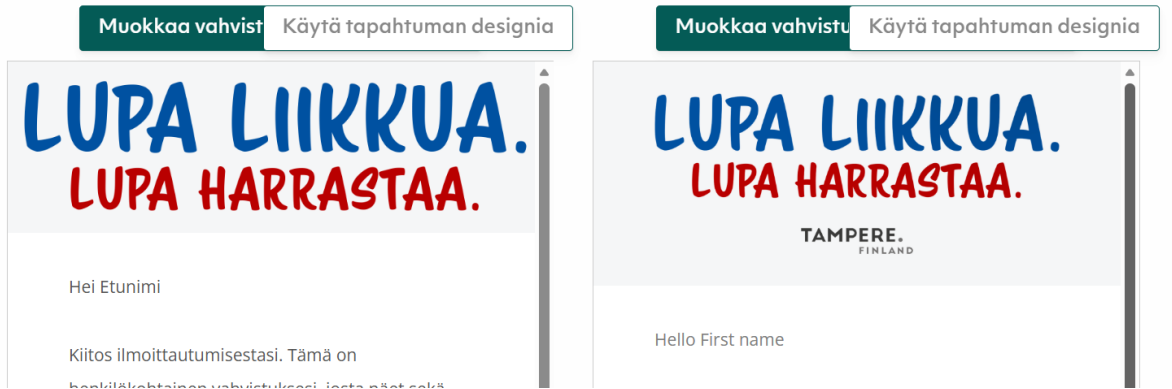
Älä muokkaa automaattista sisältöä.

Automaattinen sisältö

Tapahtuma- ja osallistujatiedot päivitetään automaattisesti vahvistusviestiin personointikoodina. Valitse tiedot, jotka haluat osallistujan saavan tapahtumasta.

Tapahtuman tiedot	▼
Osallistujan tiedot Kirjaa sisään?	▼
Lisätiedot	▼

Muokkaa vahvistusviestiä suomeksi ja englanniksi ja täydennä ryhmäsi tiedot.



Valitse: Muokkaa vahvistusviestiä

Aihe :

Vahvistus: T POHJA PERUSOPETUS 26-27, LUPA LIKKUA - Ota pois kaikki mikä lukee ennen LUPA Liikkua

[Muokkaa vahvistusviestiä](#) [Käytä tapahtuman designia](#)

○ ○ ○

Anna näiden tietojen olla näin.

Hei %RECEIVER_FIRSTNAME%

Kiitos ilmoittautumisestasi. Tämä on henkilökohtainen vahvistuksesi, josta näet sekä tunnin tiedot että omat vastauksesi. Jos joudut perumaan tunnin, tee se suoraan toiminnan järjestäjälle/ohjaajalle vähintään viikkoa ennen sovittua aikaa. Äkillisissä tapauksissa peruminen aina puhelimitse.

Varmista oppilaiden kuvausluvut. Toimija saattaa kuvata toimintaa ja jakaa kuvia sosiaalisessa mediassa.

TOA TUNNISTA:

Täydennä tänne kaikki tarvittavat tiedot. Valitse sivun alareunasta tallenna ja sulje.

TIETOA TUNNISTA:

Ohjaajan tai järjestäjän nimi:

Puhelinnumero:

Sähköposti:

Tunnin kuvaus:

Tunnilla tarvittava varustus:

Kulkuohjeet / paikka mistä tunti alkaa:

[Teksti](#)

Älä muokkaa jonotusasetuksia. Valitse seuraava.



Älä muuta Event app-asetuksia. Valitse seuraava.



Älä muuta ilmoittautumislinkkiä. Tallenna.



Valitse vasemmasta reunasta valikko ja sieltä tapahtumasivu.



Täytä laatikkoon: Harrastusryhmän kuvaus, kaikki tarvittavat tiedot ryhmästä ja sen kokoontumisesta. Paina tallenna.

Harrastusryhmän kuvaus Ohjaajan yhteystiedot [Lisää välilehti](#)

Koodi | Muotoilu | Kirjasinlaji | Koko | A A

LUPA HARRASTAA - HARRASTUSRYHMÄN NIMI

Kokoontumispäivä ja kellonaika:
 Kokoontumispaikka (OTA TÄMÄ POIS: kerro tähän, jos paikka ei ole saavutettava esim. onko tilaan portaita tai hissiä?):
 Kohderyhmä:
 Harrastuksen kuvaus:
 Harrastuksessa tarvittava varustus:
 Muuta tärkeätä:










Ilmoittautuminen kuvan yläpuolelta valikosta.

Valitse seuraavaksi: Ohjaajan yhteystiedot ja täytä ne. Muista tallentaa.

Harrastusryhmän kuvaus

Ohjaajan yhteystiedot

Lisää välilehti

Koodi |      | **B** *I* U ~~S~~ x_2 x^2 | I_x |   |   | Muotoilu - | Kirjasinlaji - | Koko - |   

Lupa harrastaa -HARRASTUSRYHMÄN NIMI

Ohjaajan nimi:

Ohjaajan sähköposti:

Ohjaajan puh.no:

Seuran / yhdistyksen / yrityksen nimi:

Yhteyshenkilön sähköposti:

Yhteyshenkilön puh.no: