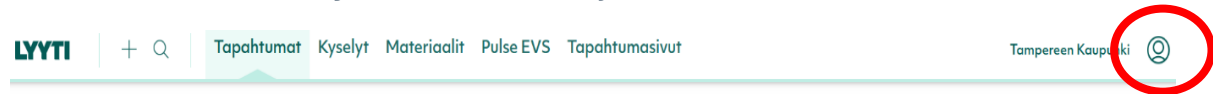
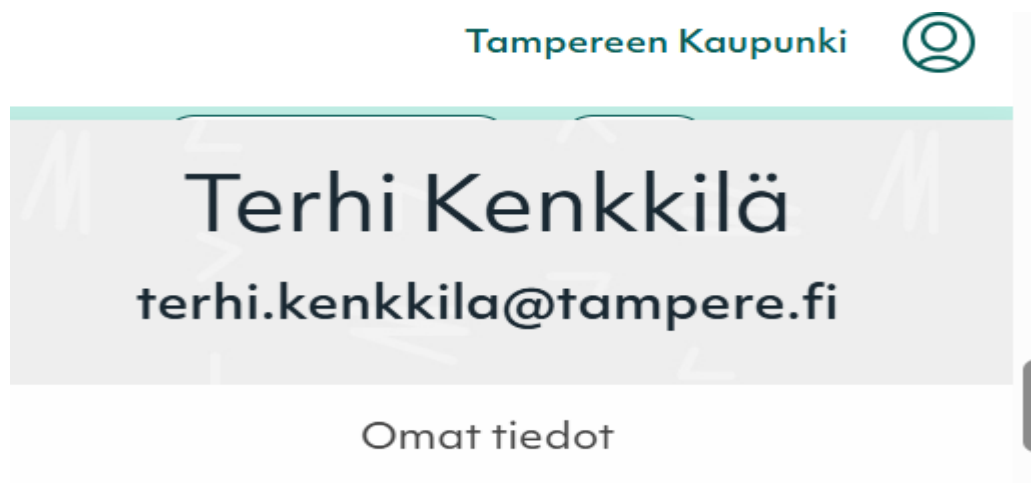


## Ohjeet Lyytiin Lupa treenata ryhmien tekemiseen

Ensimmäisenä valitse yläreunasta ikoni, jossa "ukkeli". Paina siitä.



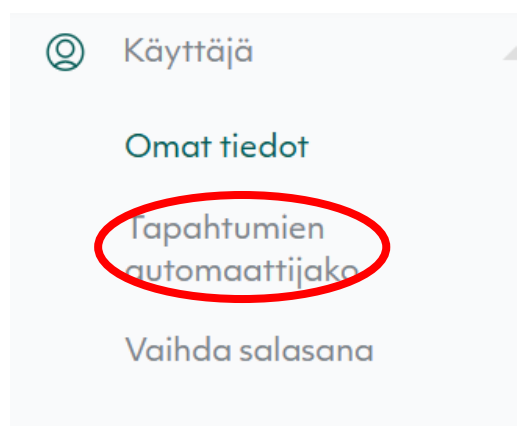
Valitse omat tiedot.



Valitse tapahtumien automaattijako vasemmasta sivuvalikosta.

Automaattijako pitää mennä seuraaville henkilöille:

Kristiina Järvelä, Terhi Kenkkilä, Mikko Leikkanen, harjoittelija lupaliikkualupaharrastaa, Anna Salo ja Annika Urvikko. Jokaisen henkilön perässä pitää olla väkänä 13 ruudussa. Liuta alareunassa olevaa harmaata palkkia oikealle niin saat kaikki ruudut näkymään. Jos automaattijako on päällä jollekin muille käyttäjille, ota ne pois. Muista tallentaa sivun alareunasta.



Paina vasemmasta yläkulmasta LYYTI -logoa ja palaa päävalikkoon.

## Etsi listasta POHJA 26-27; LUPA TREENATA

T POHJA 26-27; LUPA TREENATA-kirjoita tähän ryhmän nimi (EVS)

*Perusopetus / Lupa harrastaa -ryhmät*

🕒 31.8.2026 - 14.5.2027 🕒 14.5.2027 00:00

📍 TÄHÄN RYHMÄN KOKOONTUMISPAIKKA esim Kanjonin koulu 🔍 osoite

🇸🇫 Suomi, 🇬🇧 englantti



### Paina ikoni ratasta ja valitse kopioi

Kopioi

Muokkaa

### Anna näiden kaikkien olla näin

#### Kopioi tapahtuma

- |  |  |
|--|--|
| <input checked="" type="checkbox"/> Kopioidaanko kiitossivu        | <input checked="" type="checkbox"/> Lähetä kysely osallistujille   |
| <input checked="" type="checkbox"/> Kopioidaanko online-raportit   | <input checked="" type="checkbox"/> Kopioidaanko vahvistus         |
| <input type="checkbox"/> Kopioidaanko osallistujatyypit            | <input checked="" type="checkbox"/> Kopioidaanko sähköpostiviestit |
| <input checked="" type="checkbox"/> Kopioidaanko ilmoitukset       | <input checked="" type="checkbox"/> Kopioidaanko tekstiviestit     |
| <input checked="" type="checkbox"/> Kopioidaanko minitapahtumasivu |  |

Tapahtuman yritys

Tampereen Kaupunki

Tapahtuman kieli \*

Suomi Englanti

Tapahtumaluokka

Lupa harrastaa -ryhmät (1777 tapahtumaa)

### Valitse tapahtuma Paikan Päällä

**Muuta nimi ja kuvaus. Ota pois kaikki mikä lukee ennen ”Lupa treenata” ja sitten lisää ”Lupa treenata” jälkeen harrastusryhmän nimi.**

**Älä vaihda tapahtuman päivää, aikaa tai ilmoittautumista.**

## Perustiedot

Tapahtumatyyppi *	<input checked="" type="radio"/> Paikan päällä	
	<input type="radio"/> Online <span>?</span>	
	<input type="radio"/> Hybridi (paikan päällä & online)	
	<input type="radio"/> Muu <span>?</span>	
Nimi tai kuvaus *	Suomeksi A POHJA 26-27; LUPA TREE	Englanniksi POHJA 26-27; LUPA TREENA
Tapahtuman päivä ja aika *	Alkaa	Päättyy
	31.8.2026 00:00	14.5.2027 00:00
Ilmoittautuminen	18.8.2026 18:00	14.5.2027 00:00

## Kirjoita ryhmän kokoontumispaikka ja osoite

Paikka	Suomeksi TÄHÄN RYHMÄN KOKOON	Englanniksi TÄHÄN RYHMÄN KOKOON
Osoite	osoite	osoite
Karttalinkki	<input type="text"/> <a href="#">Luo Google Maps -linkki</a>	
Linkki online-tapahtumaan	<input type="text" value="http://www.esimerkki.fi"/>	
Online-paikka	Suomeksi Esim. Google Meet	Englanniksi Esim. Google Meet

## Tarkasta, että tapahtuma jaetaan seuraaville henkilöille

Tapahtuma jaetaan myös seuraaville käyttäjille	<input checked="" type="checkbox"/> Mikko Leikkanen (mikko.j.leikkanen@tampere.fi) <input checked="" type="checkbox"/> Annika Urvikko (annika.urvikko@tampere.fi) <input checked="" type="checkbox"/> Kristiina Järvelä (kristiina.jarvela@tampere.fi) <input checked="" type="checkbox"/> Terhi Kenkkilä (terhi.kenkkila@tampere.fi) <input checked="" type="checkbox"/> harjoittelija lupaliikkualupaharrastaa (lupaliikkujaharrastaa@tampere.fi) <input checked="" type="checkbox"/> Anna Salo (anna-leena.salo2@tampere.fi)
--	--

**Valitse näytetään kalenterissa: Kyllä, kun ryhmä on valmis. Tarkista, että ryhmä näkyy kalenterissa.**

Tapahtuman tiedot – Tampereen Kaupunki

Näytetään kalenterissa \*

Kyllä ▼

**Valitse ikäryhmä, jolle ryhmä on tarkoitettu. Voit valita monta ikäryhmää.**

Ikäryhmä / luokkataso, jolle toiminta suunnattu *	<input type="checkbox"/> alle 3v
	<input type="checkbox"/> 3-5v
	<input type="checkbox"/> Eskarit
	<input checked="" type="checkbox"/> 1lk
	<input checked="" type="checkbox"/> 2lk
	<input checked="" type="checkbox"/> 3lk
	<input type="checkbox"/> 4lk
	<input type="checkbox"/> 5 lk
	<input type="checkbox"/> 6 lk
	<input type="checkbox"/> 7 lk
	<input type="checkbox"/> 8 lk
	<input type="checkbox"/> 9 lk
	<input type="checkbox"/> Aikuiset

**Täytä tähän ryhmän kokoontumisaika ja -paikka. Ryhmä on suunnattu lapsille ja nuorille. Älä valitse muita.**

Harrastusryhmän kokoontumisaika (esim. tiistaisin klo 13-14 TAI "Ajankohta sovitaan ryhmän kanssa", jollei tarkka ajankohta ole tiedossa) *	Tähän ryhmän kokoontumispäivä ja -aika, esim. Ti klo 14-15
Kenelle / Who *	<input checked="" type="checkbox"/> Lapsille ja nuorille
	<input type="checkbox"/> Päiväkoti-/eskariryhmille
	<input type="checkbox"/> Koululaisryhmille
	<input type="checkbox"/> Muu
	<input type="checkbox"/> PO/LIINU henkilöstölle
	<input type="checkbox"/> Varhaiskasvatuksen ja esiopetuksen henkilöstölle

**Valitse ryhmää parhaiten kuvaava laji / toiminta.**

Laji / toiminta *	<input checked="" type="checkbox"/> Animaatio/elokuva
	<input type="checkbox"/> Eläimet
	<input type="checkbox"/> E-sports
	<input type="checkbox"/> Extreme
	<input type="checkbox"/> Harrastusjoukkue
	<input type="checkbox"/> Hyvinvointi/mittaus
	<input type="checkbox"/> Kampailulajit
	<input type="checkbox"/> Kokenuolta

**Valitse paikka, missä ryhmä pidetään.**

Paikka *	<input checked="" type="checkbox"/> Ahvenisjärven koulu - Hallilan koulutalo
	<input type="checkbox"/> Ahvenisjärven koulu- Kanjonin koulutalo
	<input type="checkbox"/> Ahvenisjärven koulu -Konetalo
	<input type="checkbox"/> Ahvenisjärven liikuntapuisto
	<input type="checkbox"/> Akrokeskus
	<input type="checkbox"/> Annalan koulu
	<input type="checkbox"/> Annalan koulu - Karosen koulutalo
	<input type="checkbox"/> Annalan koulu - Metsäniityn koulutalo
	<input type="checkbox"/> Annalan nuorisokeskus
	<input type="checkbox"/> Atalan koulu
	<input type="checkbox"/> Elixiria Center
	<input type="checkbox"/> Etelä-Hervannan koulu

**Paina sivun alareunasta tallenna ja jatka.**

Tukiportaali | Etäkoulutukset | Varaa asiantuntija-aika | help@lyyti.com | 02 480 911 91 (2,08€/min) | Asiakaspalvelu

Tallenna ja jatka »



**Valitse tapahtumaan ilmoittaudutaan Yksin**

## Tapahtuman asetukset

Tällä sivulla valitset tapahtumasi ilmoittautumistavan ja kokonaiskapasiteetin. Osallistujamäärää voidaan rajoittaa koko tapahtuman osalta, ryhmittäin tai osallistujatyypeittäin. Huom! Ilmoittautumistapaa ei voi muuttaa myöhemmin ([Lue lisää](#)).

Kerro, minkälaisen tapahtuman haluaisit luoda?

Tapahtumaan ilmoittaudutaan  Yksin  Avecin kanssa  Ryhmänä

**Valitse kuinka monta henkilöä voi ilmoittautua ryhmään. Vapaat paikat saa olla näkyvissä. Tallenna ja valitse seuraava.**

Tapahtumaan voi osallistua  henkilöä

Vapaiden paikkojen määrä  näkyvissä ilmoittautumissivulla

Ilmoittautumissivulla tapahtuman paikat varataan

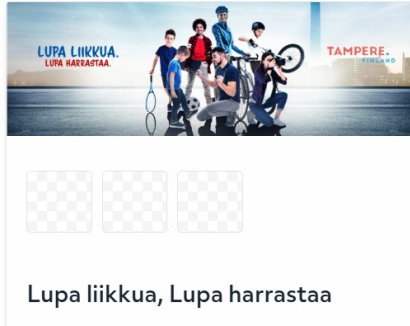
Paikat vapautuvat, jos ilmoittautumissivu on  minuuttia käyttämättä

Tapahtumassa  erityyppisiä osallistujia

**Anna Designin olla ohjelman antamalla asetuksilla ja valitse tallenna ja jatka.**

## Design

Valitse tapahtuman tyyli ja tunnelma.



**Kirjoita laatikkoon Harrastusryhmän nimi ja kuvaus harrastuksesta. Kirjoita kuvaus suomeksi ja englanniksi.**

### Ilmoittautumissivun alkuteksti

[Avaa materiaalipankki](#)

Tämä teksti näkyy ilmoittautumissivun yläosassa, heti yläpalkin alla.

Tekstin personointi. Lue tästä, miten voit personoida tekstin

Suomeksi

Koodi | | | | | | | **B** | *I* | U | ~~S~~ | <sup>x<sub>2</sub></sup> | <sub>x<sub>2</sub></sub> | | | | | | Muotoilu | Kirjasinlaji | Koko | |

LUPA HARRASTAA - HARRASTUSRYHMÄN NIMI

**Älä muuta ilmoitussivulle lisättyjä tekstejä ja kysymyksiä. Tallenna ja seuraava**

### Ilmoittautumissivulle lisätyt tekstit ja kysymykset

OTSIKKO	PAKOL.
Osallistujan etunimi *	FIN <input checked="" type="checkbox"/>
First name* (Etunimi)	ENG
Osallistujan sukunimi	FIN <input checked="" type="checkbox"/>

**Muokkaa ilmoittautumissivulla kohtaa: lue ohje klikkaamalla kynää.**

### Ilmoittautumissivulle lisätyt tekstit ja kysymykset

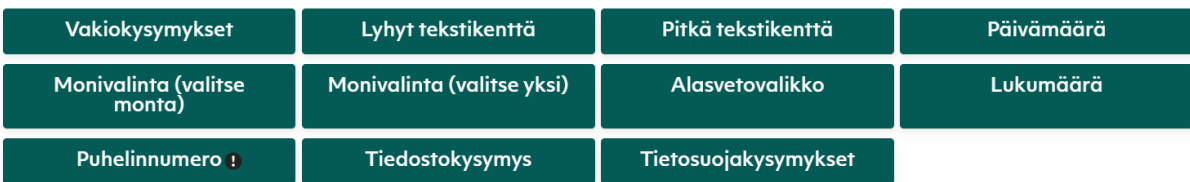
Seuraavaksi päättää miten ajat varataan. Jos valittavissa on tietyt ajat ja kellonajat, teet valikon vaihtoehto 1 mukaan. Mikäli haluat että opettaja ehdottaa aikoja, tee vaihtoehto 2 mukaan. Poista yllä olevan kuvan rivi painamalla roskakoria.

**Vaihtoehto 1. Valitse: Monivalinta (valitse yksi), jos haluat laittaa valmiit päivämäärät ja kellonajat.**

Lisää uusi kenttä



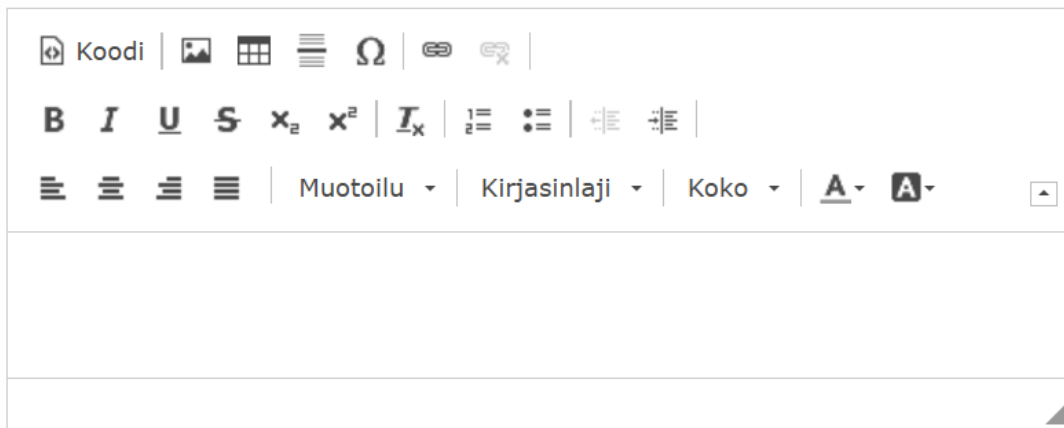
Lisää uusi kysymys



**Kirjoita kysymysteksti laatikkoon. esim. Valitse ryhmällesi sopiva aika.**

## Kysymysteksti

**Suomeksi:**



**Kirjoita laatikkoon haluamasi päivämäärät ja kellonajat. Jokainen päivämäärä pitää laittaa omalle riville.**

esim.

21.9.2026 klo 9-10

21.9.2026 klo 10-11

## Vastausvaihtoehdot (jokainen omalle rivilleen):

### Suomeksi

### Asetukset annetaan olla valmiilla pohjilla. Muista tallentaa.

#### Asetukset

<b>Kysymyksen asetukset</b>	Pakollinen <input checked="" type="checkbox"/>
Kuka näkee kysymyksen?	Ilmoittautumissivun kielen mukaan <input type="text" value="Suomi"/> <small>Voit piilottaa kysymyksen poistamalla kaikki kielet käytöstä.</small>
	Osallistujan tilan mukaan <input type="text" value="Vain osallistuvat"/>
<b>Kapasiteetin hallinta</b>	Kapasiteetin tyyppi <input type="text" value="Vaihtoehtokohtainen kapasiteetti"/>
<small>Kysymyksessä voi olla käytössä joko kysymyksen kapasiteetti tai vaihtoehtokohtaiset kapasiteetit</small>	Näytä kapasiteettitilanne ilmoittautumissivulla <input type="checkbox"/>

► LISÄASETUKSET

### Vaihtoehto 2. Jos haluat, että opettaja ehdottaa kolmea luokalle sopivaa aikaa niin valitse: Pitkä tekstikenttä.

Lisää uusi kenttä

<input type="button" value="Huomioteksti"/>	<input type="button" value="Liitteet"/>
---	---

Lisää uusi kysymys

<input type="button" value="Vakiokysymykset"/>	<input type="button" value="Lyhyt tekstikenttä"/>	<input type="button" value="Pitkä tekstikenttä"/>	<input type="button" value="Päivämäärä"/>
<input type="button" value="Monivalinta (valitse monta)"/>	<input type="button" value="Monivalinta (valitse yksi)"/>	<input type="button" value="Alasvetovalikko"/>	<input type="button" value="Lukumäärä"/>
<input type="button" value="Puhelinnumero !"/>	<input type="button" value="Tiedostokysymys"/>	<input type="button" value="Tietosuojakysymykset"/>	

**Kirjoita kysymys laatikkoon. Anna asetusten olla annetut ja paina tallenna.**



## Älä muokkaa automaattista sisältöä.

### Automaattinen sisältö

Tapahtuma- ja osallistujatiedot päivitetään automaattisesti vahvistusviestiin personointikoodina. Valitse tiedot, jotka haluat osallistujan saavan tapahtumasta.

Tapahtuman tiedot	▼
Osallistujan tiedot <a href="#">Kirjaa sisään?</a>	▼
Lisätiedot	▼

## Muokkaa vahvistusviestiä suomeksi ja englanniksi ja täydennä ryhmäsi tiedot.

<a href="#">Muokkaa vahvistus</a> Käytä tapahtuman designia	<a href="#">Muokkaa vahvistus</a> Käytä tapahtuman designia

## Valitse: Muokkaa vahvistusviestiä

Aihe :

Vahvistus: T POHJA PERUSOPETUS 26-27, LUPA LIKKUA - Ota pois kaikki mikä lukee ennen LUPA Liikkua

[Muokkaa vahvistusviestiä](#)

[Käytä tapahtuman designia](#)

## Anna näiden tietojen olla näin.

Hei %RECEIVER\_FIRSTNAME%

Kiitos ilmoittautumisestasi. Tämä on henkilökohtainen vahvistuksesi, josta näet sekä tunnin tiedot että omat vastauksesi. Jos joudut perumaan tunnin, tee se suoraan toiminnan järjestäjälle/ohjaajalle vähintään viikkoa ennen sovittua aikaa. Äkillisissä tapauksissa peruminen aina puhelimitse.

Varmista oppilaiden kuvausluvut. Toimija saattaa kuvata toimintaa ja jakaa kuvia sosiaalisessa mediassa.

**TOA TUNNISTA:**

**Täydennä tänne kaikki tarvittavat tiedot. Muista tallentaa antamasi tiedot sivun alareunasta.**

**TIETOA TUNNISTA:**

Ohjaajan tai järjestäjän nimi:

Puhelinnumero:

Sähköposti:

Tunnin kuvaus:

Tunnilla tarvittava varustus:

Kulkuohjeet / paikka mistä tunti alkaa:

  
Teksti

**Älä muokkaa jonotusasetuksia. Valitse seuraava.**



**Älä muuta Event app-asetuksia. Valitse seuraava.**



**Älä muuta ilmoittautumislinkkiä. Tallenna.**





**Valitse vasemmasta reunasta valikko ja sieltä tapahtumasivu.**

	EVS	▼
	Tapahtuma	▼
	Osallistujat	
	Viestintä	
	Tapahtumasivu	
	Raportit	
	Toiminnot	▼

**Täytä laatikkoon: Harrastusryhmän kuvaus, kaikki tarvittavat tiedot ryhmästä ja sen kokoontumisesta.**

Harrastusryhmän kuvaus
Ohjaajan yhteystiedot
Lisää välilehti

Koodi


Muotoilu
Kirjasinlaji
Koko



**LUPA HARRASTAA - HARRASTUSRYHMÄN NIMI**


Kokoonontumispäivä ja kellonaika:  
Kokoonontumipaikka (OTA TÄMÄ POIS: kerro tähän, jos paikka ei ole saavutettava esim. onko tilaan portaita tai hissiä?) :  
Kohderyhmä:  
Harrastuksen kuvaus:  
Harrastuksessa tarvittava varustus:  
Muuta tärkeätä:

Ilmoittautuminen kuvan yläpuolelta valikosta.

**Valitse seuraavaksi: Ohjaajan yhteystiedot ja täytä ne. Muista tallentaa.**

Harrastusryhmän kuvaus
Ohjaajan yhteystiedot
Lisää välilehti

Koodi


Muotoilu
Kirjasinlaji
Koko


**Lupa harrastaa -HARRASTUSRYHMÄN NIMI**

Ohjaajan nimi:  
Ohjaajan sähköposti:  
Ohjaajan puh.no:

Seuran / yhdistyksen / yrityksen nimi:  
Yhteyshenkilön sähköposti:  
Yhteyshenkilön puh.no: