


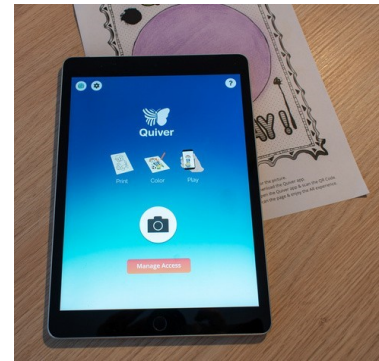
QUIVER -VÄRITYSKUVAT

Tulosta kuva ja väritä se huolellisesti ja värikkäästi.

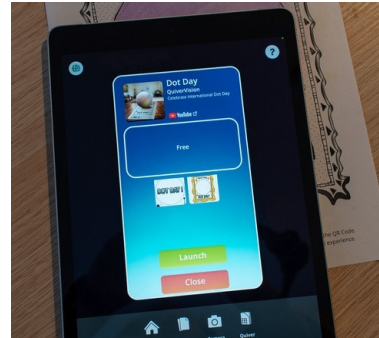


Avaa Quiver -sovellus.

Klikkaa kameran kuvaa ja lue paperissa oleva qr- koodi.



Klikkaa lounch painiketta ja kuvasta tulee kolmiulotteinen.



Tarkastele kuvaa eri kuvakulmista ja huomaat sen leijuvan ilmassa. Voit ottaa siitä kuvan klikkaamalla kameraa ja tallentaa sen.

