

QR-koodit

QR-koodit ovat kiehtovia koodeja, joiden taakse on mahdollista sisällyttää linkkejä, kuvia tai vaikka ääntä.

QR-koodien avulla on helppo lisätä arkeen toiminnallisuutta esimerkiksi lasten kiinnostuksen kohteita tai ajankohtaista teemaa hyödyntäen. QR-koodeja tekemällä ja lukemalla lasten (ja aikuisten) digitaidot kehittyvät huomaamatta leikin ja mukavan tekemisen lomassa.

Jos QR-koodit eivät ole sinulle vielä tuttuja, löydät ohjeen niiden tekemiseen ja lukemiseen Digi-ihana vaka -sivuilta.


Valokuvasuunnistus QR-koodeilla

Valmistakaa QR-koodikortteja, joiden takaa paljastuu paikkoja esimerkiksi päiväkodin pihasta tai lähimetsästä. Vaikeustasoa voi lisätä kuvaamalla vain pienen osan esineestä/paikasta tai tekemällä valokuvista mustavalkoisia.


Tarkoituksena on levittää QR-koodit siten, että edeltävä koodi kertoo, mikä paikka seuraavaksi tulee löytää. Vaihtoehtoisesti voit jakaa lapsille yhden QR-koodin kerrallaan, jonka löytämisen jälkeen he palaavat luoksesi seuraavan koodin saadakseen.

QR-koodeja on helppo tehdä myös yhdessä lasten kanssa.

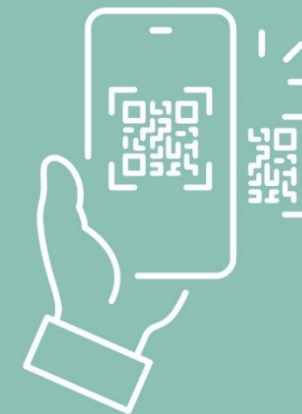
Ohjeen QR-koodien luomiseen löydät Digi-ihana vaka -sivuilta.



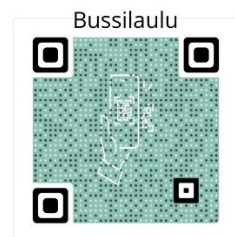
Eläinliikuntaa



Eläinliikuntaa



QR-koodeja musiikkiliikuntaan



QR-koodeja musiikkiliikuntaan

