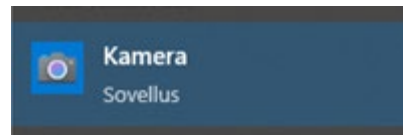




## Dokumenttikameran käyttö tietokoneen kautta

- Toimii tietokoneen kautta.

1. Etsi ja avaa Kamera -sovellus (löydät helposti kirjoittamalla "kamera" tietokoneen vasemmassa alakulmassa olevaan hakukenttään.)



2. Kun kamera -sovellus on auki, näet luultavasti ruudulla itsesi.
3. Voit vaihtaa kameraa oikeasta yläkulmasta  -merkistä.
4. Dokumenttikameran näkymän pitäisi näkyä ruudulla.

