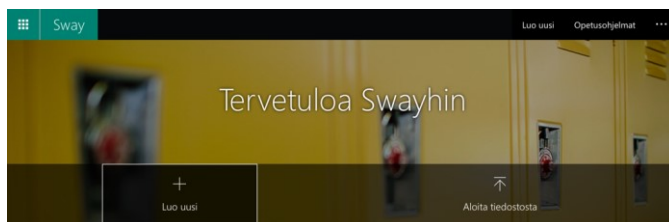


## QR-koodi omista kuvista

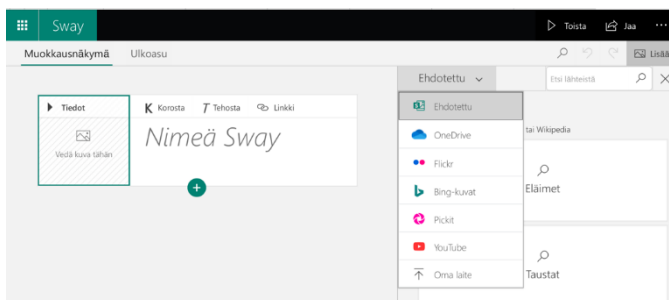
QR-koodin taakse pystyy laittamaan myös omia kuvia. Se onnistuu lataamalla kuva/kuvat Swayhin.

1. Luo uusi Sway.

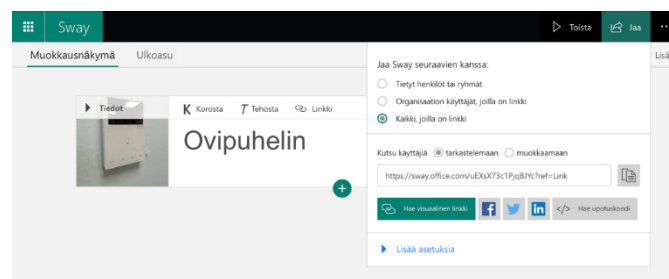


Omat Swayt Muokatut Tarkastellut Analytiikka Poistetut

2. Lataa kuva alasettovalikosta "Vedä kuva tähän" laatikkoon



3. Valitse "Jaa" kohdasta "kaikille, joilla on linkki" ja "kutsu käyttäjä tarkastelemaan".



4. Kopioi linkki ja lisää se QR-generaattoriin URL- kenttään. Luo koodi.

HUOM! Muista huomioida, että omista kuvista tehtyjä QR-koodeja ei saa jättää ulkopuolisten saataville. Mieti tarkasti, millaista materiaalia omiin kuviin voi laittaa - tietosuoja ja turvallisuus huomioiden.

Digiohjaaja Sanna Huikuri

Tampereen kaupungin varhaiskasvatuksen henkilöstön digitaalisen osaamisen kehittäminen -hanke (2022–2023)

